

Guide: Sådan tilmelder du dig et kursus

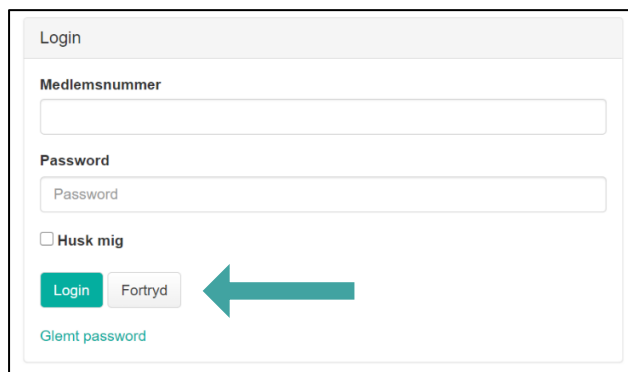
1. Klik på tilmeldingslinket:



Herefter vil du komme til:



1. Indtast dit medlemsnummer og dit password i de to felter og tryk på "login":



Login

Medlemsnummer

Password

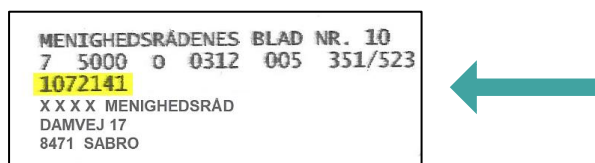
Husk mig

Login Fortryd

Glemt password

A teal arrow points to the "Login" button.


Dit medlemsnummer står bag på Menighedsrådenes Blad. Din kode er **LM2020**, hvis du ikke har ændret den:



2. Næste skridt:

Enten kommer du direkte til tilmeldingsdelen (gå til afsnit 3).

Eller til Opdatering af oplysninger:

* Fornavn	* Efternavn	
<input type="text" value="Louise"/>	<input type="text" value="Theilgaard"/>	
Fastnet tlf.	Mobil	Fødselsdag
<input type="text"/>	<input type="text"/>	<input type="text" value="dd-mm-åååå"/> 
* Køn	* Email	Email 2
<input type="radio"/> Mand <input checked="" type="radio"/> Kvinde <input type="radio"/> Andet <input type="radio"/> Ukendt	<input type="text"/>	<input type="text"/>
* Tillad SMS		
<input checked="" type="radio"/> Ja <input type="radio"/> Nej		
<input type="button" value="ANNULLÉR"/>	<input type="button" value="GEM"/>	

Hvis det er tilfældet, skal du klikke på "KOMMENDE ARRANGEMENTER" og finde kurset på oversigten:

FORSIDE **KOMMENDE ARRANGEMENTER** KONTAKT



3. Nu kommer du til beskrivelsen af det pågældende kursus og du skal trykke på "Tilmeld"

1. Hvis et kursus er gratis, vil du se følgende side. Tryk "tilmeldt" og du er nu tilmeldt kurset:

Når du trykker 'Tilmeld' nederst på siden, vil tilmeldingen blive registreret og du vil få tilsendt en bekræftelse.



2. Hvis der bliver opkrævet kursusgebyr, vil du se:

For at afslutte tilmeldingen skal du klikke på dit sogn

BETALING VIA NETVÆRK

VENG-MESING SOGNES MENIGHEDSRÅD



Klik på dit menighedsråd, så kommer du til nedenstående side:

Ydelse	Antal	Stykpris	Moms %	Moms	Pris i alt inkl. moms
Deltagelse m. overnatning	1	8.200,00	0%	0,00	8.200,00
				Pris i alt inkl. moms	8.200,00
				momsen udgør	0,00

Alle priser er anført i danske kroner

Når du trykker 'Tilmeld' nederst på siden, vil tilmeldingen blive registreret og du vil få tilsendt en bekræftelse.

Ja, jeg har læst og accepteret **betingelserne**



Du skal nu acceptere betingelserne og trykke på "Tilmeld".

4. Bekræftelse på din tilmelding

Efter endt tilmelding modtager du en bekræftelse på e-mail, som er registreret i medlemssystemet.

– HUSK at tjekke, at bekræftelsen er modtaget, hvis ikke du modtager en bekræftelse, er du ikke tilmeldt kurset.

Husk at opdatere dine oplysninger

5. Indtast dine oplysning

Hvis du ikke har været logget ind i systemet før, skal du indtaste dine oplysninger. Det er vigtigt at indtaste din mail, for at kunne modtage en bekræftelse på tilmeldingen.

Klik på FORSIDE eller de "tre streger"




6. Tryk "Rediger":

Redigér »
Skift password »



7. Hvis din mail skal rettes, indtast din mail og tryk herefter på "GEM":

* Fornavn		* Efternavn	
<input type="text"/>		<input type="text"/>	
Fastnet tlf.	Mobil	Fødselsdag	
<input type="text"/>	<input type="text"/>	dd-mm-åååå 	
* Køn		* Email	Email 2
<input type="radio"/> Mand <input checked="" type="radio"/> Kvinde <input type="radio"/> Andet <input type="radio"/> Ukendt		<input type="text"/>	<input type="text"/>
* Tillad SMS			
<input checked="" type="radio"/> Ja <input type="radio"/> Nej			
ANNULLÉR		GEM	

Herefter ændrer du dit password ved at trykke "Skift password" og herefter skrive dit nye password:

Skift password »

Hvis du har problemer med tilmeldingen, er du altid velkommen til at tage kontakt til sekretariatet på 87322133 eller kontor@menighedsraad.dk