


# Velkommen til webinar

## Valgforsamling og valgsystem



Webinaret  
begynder kl.  
16.30  
– vent venligst

*Brug ventetiden  
på at tjekke om  
lyden virker* 

## Lidt praktisk

- Webinaret optages og lægges efterfølgende på menighedsraad.dk
- Jeres mikrofoner er slået fra.
- Hvis I har spørgsmål skal de stilles i chatten. Vi svarer på dem løbende.


# Præsentation



Louise Theilgaard  
Landsforeningen af Menighedsråd



Mette Braun Misser  
Landsforeningens af Menighedsråd



Jakob Lodaht Sjursen  
Folkekirkens It

# Menighedsrådsvalg 2024

- Alle menighedsråd vælges på en valgforsamling
- Orienteringsmøde **den 14. maj 2024**
- Valgforsamling **den 17. september 2024**



# Program

1. Forberedelse af valget
2. Valglister og brug af valgsystemet
3. Valgforsamling – regler og gode råd
4. Efter valgforsamlingen



# Valgforsamling

- Valgforsamlingen afholdes **den 17. september 2024** i hele landet
- Valgforsamlingen er offentligt tilgængelig
  - Alle interesserede er velkomne
  - Kun medlemmer af folkekirken med valget i det pågældende sogn har tale- og stemmeret
- Valgbestyrelsen forbereder og afholder valgforsamlingen

# Valgforsamling - flersognspastorater og fælles menighedsråd

- I flersognspastorater kan valgbestyrelsen vælge at afholde valgforsamlingen en anden dag i samme uge
  - fra tirsdag den 17. september til søndag den 22. september 2024
- I fælles menighedsråd kan valgbestyrelsen beslutte, at valgforsamlingen afholdes fælles for sognene **den 17. september**
  - Opstilling af kandidater, stedfortrædere og afstemning skal ske separat for det enkelte sogn

# Bekendtgørelse af valgforsamlingen

Valgbestyrelsen skal senest **den 20. august 2024** bekendtgøre, at der skal afholdes valgforsamling.

- For at synliggøre mødet overfor så bred en kreds af interesserede mødedeltagere, skal tid og sted som minimum bekendtgøres:
  - Ved gudstjenester
  - På sognets hjemmeside
  - I de stedlige dagblade eller lokalaviser
    - Enten i trykte eller elektroniske udgaver


## Få indflydelse på din kirke

Kom til valgforsamling og vær med til at vælge, hvem der skal sidde i dit menighedsråd.

På valgforsamlingen opstilles og vælges det nye menighedsråd. Du har også mulighed for at stille spørgsmål til de opstillede kandidater.

Alle er velkomne til at deltage.  
Vi glæder os til at se jer den 17. september klokken xxxx i (adresse).

# Stemmesedler



Uigennemsigtige med særkende



Forskellige stemmesedler til valg af:

1. Kandidater,
2. Stedfortrædere og
3. Til en eventuel yderligere afstemningsrunde


# Dirigenten

- Valgforsamlingen indledes med, at der vælges en dirigent
  - Dirigenten må **ikke** være medlem af valgbestyrelsen
  - Dirigenten leder valgforsamlingen
  - Dirigenten er sammen med valgbestyrelsen ansvarlig for afviklingen af afstemningerne




# Hjælpere?

- Valgbestyrelsen kan få hjælp til afholdelsen af valget fx til
  - Afkrydsning af valglisten
  - Indsamling af stemmesedler
  - Optælling af stemmer
  - Praktiske opgaver
- Alle må hjælpe, men valgbestyrelsen har det overordnede ansvar for valgforsamlingen



# Bliver I mange?

- Se en guide på [menighedsraad.dk](http://menighedsraad.dk)



# Hvad kan I ellers gøre?

- Brug materialerne, der er lavet til valget
- Kontakt de lokale medier og få dem til at omtale valget
- Brug jeres egne kanaler
  - Facebook
  - Kirkeblad
  - Bannere og skilte



# Program

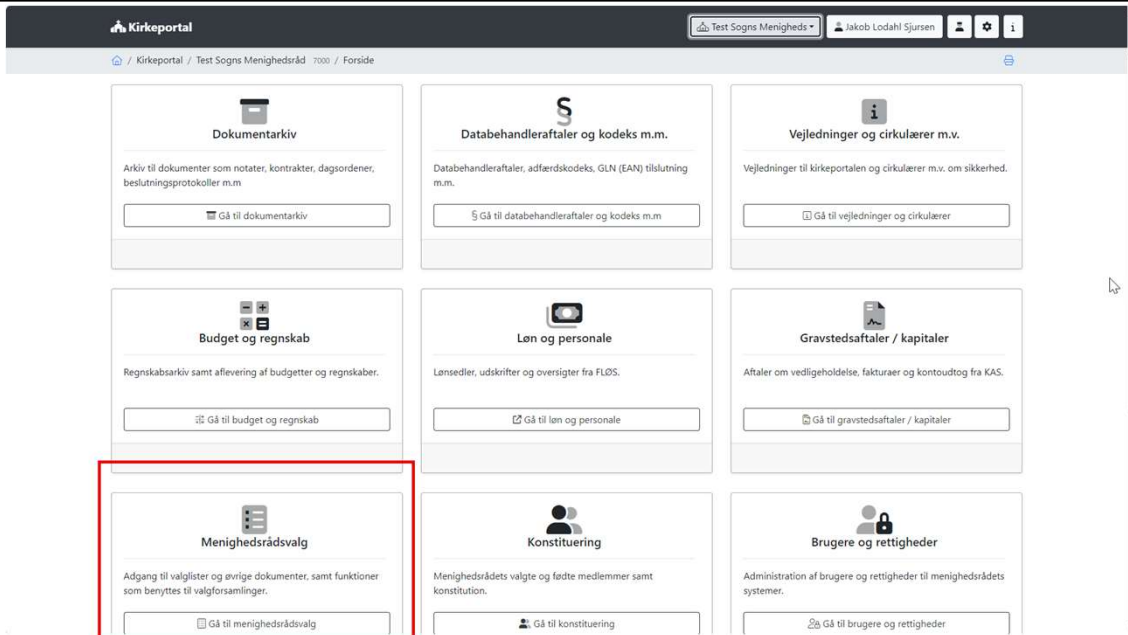
1. Forberedelse af valget
2. Valglister og brug af valgsystemet
3. Valgforsamling – regler og gode råd
4. Efter valgforsamlingen



# Valglister og brug af valgsystemet

Menighedsrådsvalg og Valgsystem

15



The screenshot displays the Kirkeportal web interface. At the top, there is a navigation bar with the logo 'Kirkeportal' on the left and user information 'Test Sogns Menighedsråds', 'Jakob Lodahl Sjørusen', and icons for search, settings, and help on the right. Below the navigation bar, a breadcrumb trail reads 'Kirkeportal / Test Sogns Menighedsråds 7000 / Forside'. The main content area is a grid of nine menu items, each with an icon, a title, a brief description, and a button to navigate to the respective page. The 'Menighedsrådsvalg' item is highlighted with a red rectangular box. The items are: Dokumentarkiv, Databehandleraftaler og kodeks m.m., Vejledninger og cirkulærer m.v., Budget og regnskab, Løn og personale, Gravstedsaftaler / kapitaler, Menighedsrådsvalg, Konstituering, and Brugere og rettigheder. The logo 'LANDSFORENINGEN AF MENIGHEDSRÅD' is visible in the bottom left corner of the interface.

16



Valg / 2024 / Test Sogns Menighedsråd 7000 / Oversigt

### FØR VALGFORSAMLING

#### Antal valgte medlemmer

Her angives hvor mange medlemmer der skal vælges til menighedsrådet.

[Gå til antal valgte medlemmer](#)

Deadline for angivelse: 1. Maj 2024

#### Hvordan bruges Valgsystemet?

Valgforsamlingen kan afholdes med eller uden brug af pc – se her hvordan.

[Gå til hvordan bruges Valgsystemet](#)

### VALGFORSAMLING

#### Hent valgliste m.m.

Her henter du valglisten samt andet valg-materiale til brug under valgforsamlingen.

[Gå til hent valgliste m.m.](#)

Valglisten kan downloades fra d. 10. September 2024

#### Valgforsamling

Her kan du arbejde med den ordinære valgforsamling og det er her du indstiller om I afholder valget digitalt eller på papir.

[Gå til valgforsamling](#)

#### Ekstraordinær valgforsamling

Her kan du arbejde med en evt. ekstraordinær valgforsamling.

[Gå til ekstraordinær valgforsamling](#)

Åbnes ved ekstraordinær valgforsamling

### EFTER VALGFORSAMLING

#### Afstemningsvalg

Her kan du arbejde med et evt. afstemningsvalg.

[Gå til afstemningsvalg](#)

#### Udfyldningsvalg

Her kan du arbejde med et evt. udfyldningsvalg.

[Gå til udfyldningsvalg](#)

#### Konstituering

Menighedsrådets valgte og fødte medlemmer samt konstitution.

[Gå til konstituering](#)

**LANDSFORENINGEN AF MENIGHEDSRÅD**

17

## 3 forskellige måder at understøtte valgforsamlingen

- Ved brug af pc og evt. internet eller udskrevet valgliste.
- Læs nærmere under menupunktet Hvordan bruges Valgsystemet?



### Hvordan bruges Valgsystemet?

Valgforsamlingen kan afholdes med eller uden brug af pc – se her hvordan.

[Gå til hvordan bruges Valgsystemet](#)

18

## Digital online

- Kræver en PC med adgang til internettet.
- Valgforsamlingens deltagere kontrolleres og registreres ved opslag ud fra fødselsdato – dette sker i selve valgsystemet.
- Under valgforsamlingen markeres de personer der stiller op og antal stemmer registreres.
- Beslutningsprotokol udskrives fra systemet og underskrives.



## Digital offline

- Kræver en PC hvor valglisten er gemt som en pdf-fil.
- Valgforsamlingens deltagere kontrolleres ved opslag i pdf-filen og antal registreres ved afkrydsning ved siden af, evt. kontrollisten fra Valgsystemet (en liste med alle vælgenumre).
- Selve valgforsamlingen afholdes uden hjælp af Valgsystemet og resultatet indtastes i Valgsystemet efterfølgende.



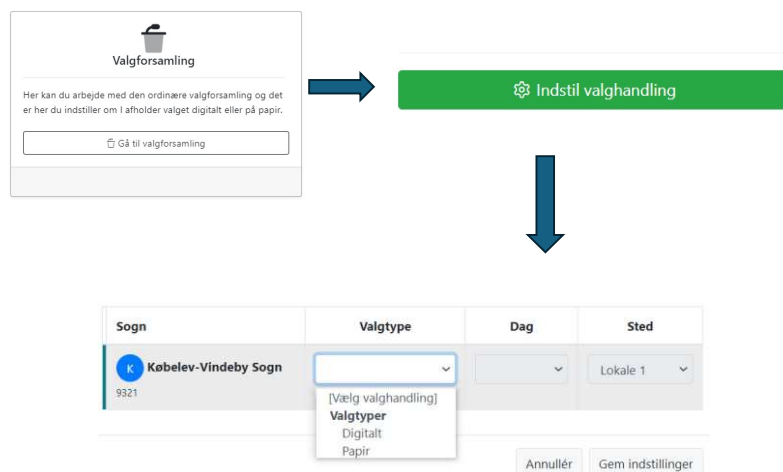
# Papir

- Kræver en udprintet valgliste.
- Valgforsamlingens deltagere kontrolleres ved opslag i valglisten og antal registreres ved afkrydsning på valglisten eller ved siden af, evt. kontrollisten fra Valgsystemet (en liste med alle vælgenumre).
- Selve valgforsamlingen afholdes uden hjælp af Valgsystemet og resultatet indtastes i Valgsystemet efterfølgende.



# Forbered Valgsystemet

- Angiv valgform
- Angiv dato for hvornår valgforsamlingen afholdes



Sogn	Valgtype	Dag	Sted
Købelev-Vindeby Sogn 9321	[Vælg valghandling] Valgtyper Digitalt Papir		Lokale 1

# Valgliste og andre materialer

- Samtykkeerklæring
- Fuldmagt til at stille op
- Fuldmagt til at stemme
- Beslutningsprotokoller
- Stemmeseddel(er)
- Valgliste(r) - tilgængelig den **10. september**









Hent valgliste m.m.

Her henter du valglisten samt andet valgmateriale til brug under valgforsamlingen.

[Gå til hent valgliste m.m.](#)

# Valgliste og andre materialer

 <b>Valgliste</b> Her har du adgang til valglisten. Vær opmærksom på at den indeholder fortrolige data. <a href="#">Hent valgliste(r)</a> Tilgængelig pr. 10. September 2024	 <b>Stemmesedler</b> Her kan du udskrive stemmesedler til valgforsamling. <a href="#">Hent stemmesedler</a> Der dannes tre stemmesedler per sogn	 <b>Samtykkeerklæring</b> Her kan du udskrive en skabelon for samtykkeerklæring til kandidater. <a href="#">Hent samtykkeerklæring</a> Kirkeministeriets godkendte blanket
 <b>Beslutningsprotokoller</b> Her kan du udskrive beslutningsprotokoller for det enkelte sogn, samt det samlede valg. <a href="#">Hent beslutningsprotokoller</a> Kirkeministeriets godkendte blanket	 <b>Fuldmagsblanket til at stemme</b> Her kan du udskrive en skabelon for en fuldmagsblanket, der gælder til afstemning. <a href="#">Hent fuldmagsblanket</a> Kirkeministeriets godkendte blanket	 <b>Fuldmagsblanket til at stille op</b> Her kan du udskrive en skabelon for fuldmagsblanket til at stille op. <a href="#">Hent fuldmagsblanket</a> Kirkeministeriets godkendte blanket

# Registrering af sognebåndsløsere m.m.

- Valglisten er baseret på de registreringer der er foretaget senest 2. september 2024.
- 3. september modtager FIT data fra CPR som benyttes til at danne valglisten i Valgsystemet.
  - Sognebåndsaftaler, flytning og folkekirkemedlemsskab skal være registreret.
- Valglisten er klar i valgsystemet senest **den 10. september**

# Valglisten

- Opdelt i 3 forskellige tabeller
  - Første og største tabel indeholder alle de stemmeberettigede der bor i sognet.
  - Anden tabel indeholder de stemmeberettigede der har løst sognebånd til sognet.
  - Tredje og sidste tabel indeholder de personer der har løst sognebånd til et andet sogn og dermed ikke har stemmeret i det pågældende sogn.

Vælgere med bopæl i sognet					
Fødselsdato	Adresseringsnavn	Adresse	Bopæls sogn	Vælgernr.	Mødt
01-01-1999	Ole Olesen	Testvej 1	7000	7000-00001	

Vælgere uden bopæl i sognet med stemmeret i sognet (sognebåndsløsere)					
Fødselsdato	Adresseringsnavn	Adresse	Bopæls sogn	Vælgernr.	Mødt
01-21-1990	Hans Hansen	Testvej 2	7001	7000-00002	

Medlemmer med bopæl i sognet uden valget (har løst sognebånd andetsteds)					
Fødselsdato	Adresseringsnavn	Adresse	Bopæls sogn	Vælgernr.	Anmærkning
01-03-1910	Anders Andersen	Testvej 3	7000	7001-SBL	Ikke valget

# Valgforsamlingen skal kunne afholdes!

- I skal sikre jer at valgforsamlingen kan afholdes den aften.

**Sikkerhedsforanstaltning:** Hvis det måtte ske, at internetforbindelsen forsvinder *eller* at pc'en går i udu, så skal valgforsamlingen alligevel kunne afvikles. Det sikres ved - inden valgforsamlingen - at have hentet en kopi af valglisten, som enten kan medbringes elektronisk (pdf-fil) - på en anden pc - eller udskrevet på papir.

## Opsummering

- Registreringer foretaget senest **2. september** er gældende og medtages på valglisten.
- Valglisten er tilgængelig den **10. september**
- Indstil Valgsystemet – allerede nu
- Sikkerhedsforanstaltninger ift. at kunne afholde valgforsamlingen
- Vejledninger: [Valgsystem – IT-supportforum \(kirkenettet.dk\)](http://kirkenettet.dk)

# Program

1. Forberedelse af valget
2. Valglisten og brug af valgsystemet
3. **Valgforsamling – regler og gode råd**
4. Efter valgforsamlingen



## Kontrol af mødedeltagernes valgret

- Inden valgforsamlingen begynder, skal valgbestyrelsen sørge for, at de mødedeltagere, der har valgret, markeres i den elektroniske valgliste eller afkrydses på en udskrevet valgliste
- Når valgretten er kontrolleret, udleverer valgbestyrelsen stemmesedler til den pågældende

# Fast dagsorden

1. Velkomst ved formanden for valgbestyrelsen.
2. Valg af dirigent.
3. Formanden for menighedsrådet beskriver menighedsrådets opgaver, kompetencer og hidtidige arbejde.
4. Opstilling af kandidater til menighedsrådet.
5. Kandidaternes egen præsentation.
6. Debat og mulighed for spørgsmål til kandidaterne.
7. Gennemgang af afstemningsreglerne ved valgbestyrelsen.
8. Skriftlig og hemmelig afstemning.
9. Optælling af stemmer og annoncering af afstemningsresultatet ved valgbestyrelsen.
10. Valg af stedfortrædere efter samme procedure.
11. Valgbestyrelsen orienterer om resultatet af valgforsamlingen samt om mulighed for afstemningsvalg og fristen for at indlevere en kandidatliste.
12. Eventuelt.

# Valgforsamlingens forløb





## Opstilling af kandidater

- Dirigenten spørger forsamlingen, om der er forslag til kandidater, der ønskes opstillet
- Det er også muligt at opstille i form af en fuldmagt fra den pågældende kandidat – denne afleveres til valgbestyrelsen
  - Fuldmagten skal være udfyldt på en blanket godkendt af Kirkeministeriet
- Dirigenten noterer kandidaternes navne
- Der er ikke krav om stillere, for at en person kan opstille som kandidat på valgforsamlingen

## Gode råd til opstilling

- Noter kandidaterne på tavlen/oversigten
- Giv kandidaterne tal eller bogstaver, så det er hurtigere at afgive stemme og enklere at læse, hvordan der er stemt.
- Hos de fælles menighedsråd kan man f.eks. give det ene sogns kandidater tal og det andet bogstaver. *Hust at afstemningerne skal holdes tydeligt adskilte.* F.eks. ved at afstemningerne afholdes i hver sit lokale, i hver sin del af lokalet, eller efter hinanden.

# Debat mellem opstillede og deltagere

- Kandidaternes egen præsentation
  - Inden afstemning får kandidaterne mulighed for at præsentere sig selv og redegøre for, hvorfor de ønsker at blive medlem af menighedsrådet
  - Præsentationen gælder både for personer, der genopstiller og personer, der stiller op for første gang
- Debat og mulighed for spørgsmål til kandidaterne
  - Efter præsentationerne har mødedeltagerne mulighed for at stille spørgsmål og indgå i en debat med kandidaterne
  - Kandidaterne kan også stille spørgsmål til hinanden

# Gode råd til debatten

- Sæt tid på præsentationsrunden. Giv hver kandidat tid f.eks. 2 minutter til at præsentere sig – alt efter, hvor mange der opstiller.
- Sæt tid på debat og spørgsmålsrunden – f.eks. 30 min - alt efter, hvor mange der opstiller.
- Stil de gode spørgsmål til kandidaterne – f.eks.:
  - Hvorfor har du valgt at stille op?
  - Hvordan kan du gøre en forskel her i sognet?
- Indbyd de fremmødte til at deltage i diskussionen og debatten

# Samtykke til opstilling

- Før afstemningen skal valgbestyrelsen sikre, at de opstillede er optaget på valglisten
- Kandidater skal afgive skriftlig samtykke i opstillingen på en blanket fra Valgsystemet
- Valgbestyrelsen skal ved kontrollen være opmærksom på præster og kirkefunktionærer, der ikke er valgbare
- Hvis en kandidat ikke opfylder valgbarhedsbetingelserne meddeles valgbestyrelsens formand dette forud for afstemningen. Kandidaten slettes fra listen over de opstillede kandidater

# Gode råd

- Sid klar med valglisten for at kontrollere at de opstillede kandidater er optaget på valglisten og deres valgbarhed.
- Hav samtykkeblanketterne klar, som kandidaterne kan underskrive.
- Indsaml eventuelle fuldmagter til opstilling til menighedsrådet.

# Skriftlig, hemmelig afstemning

- Valgbestyrelsen gennemgår reglerne:
  - Afstemningen er skriftlig og hemmelig
  - Hver stemmeberettiget kan stemme på op til det antal kandidater, der svarer til halvdelen af sognets pladser i menighedsrådet
    - Eksempel 1: Menighedsrådet/sognet har 8 valgte medlemmer. Hver stemmeberettiget kan stemme på 4 kandidater
    - Eksempel 2: Menighedsrådet/sognet har 11 valgte medlemmer. Hver stemmeberettiget kan stemme på 6 kandidater
  - Man kan ikke afgive mere end én stemme på hver kandidat
  - Der kan afgives blanke stemmer

***Under hele valgforsamlingen, skal valgbestyrelsen sikre, at det kun er personer, der er afkrydset på valglisten, der afgiver stemme ved afstemningerne***

# Skriftlig, hemmelig afstemning

- En stemmeseddel er ugyldig når:
  - Det på baggrund af stemmesedlens udseende kan antages, at den ikke er udleveret og udfyldt på valgstedet,
  - Det ikke er sikkert hvilke(n) kandidat(er) vælgeren har villet stemme på,
  - Der er skrevet, tegnet eller der på anden måde er et særpræg på stemmesedlen,
  - Stemmesedlen er revet itu


# Gode råd til afstemningen

- Når afstemningen sættes i gang:
  - Vær tydelig på, hvilke stemmesedler der skal bruges, og at det er muligt at få dem ombyttet, hvis der sker fejl, eller de på anden måde bliver beskadiget.
  - Fortæl klart hvordan stemmesedlen skal udfyldes fx med navn, tal eller bogstav
- Få hjælp til at indsamle alle stemmesedler til den pågældende afstemningsrunde.

**Hold evt. kaffepause for vælgerne, mens der tælles stemmer.  
Meld klart ud hvornår valgforsamlingen fortsætter.**

# Afstemning ved fuldmagt

- Det er muligt at stemme ved fuldmagt, når det kan dokumenteres, at vælgere på grund af lovligt forfald er forhindret i at deltage
  - Det gælder kun i helt særlige tilfælde f.eks. hvis en vælger er: Indlagt på sygehus, indsat i fængsel, bor på plejehjem eller beskyttet bolig
- Valgbestyrelsen beslutter på valgforsamlingen om betingelserne for at stemme ved fuldmagt er opfyldt
- Fuldmagten skal være udfyldt på en af Kirkeministeriet godkendt blanket
- Valgbestyrelsen udleverer stemmemateriale til fuldmagtshaveren
- Det er muligt at medbringe én fuldmagt



**Afstemning til menighedsrådsvalg**  
**FULDMAGT**

Se vejledningen i at deltage i valgforsamlingen på grund af lovligt forfald. Derfor har jeg udfyldt følgende fuldmagt til afstemning på valgforsamlingen if. § 27 i cirkeklarens ordre om valg af menighedsråd.

Medtaget den \_\_\_\_\_ (Dato)  
På valgbestyrelsens vegne: \_\_\_\_\_ (Dokument nr.)

Navn \_\_\_\_\_ (Dato)  
Adresse \_\_\_\_\_ (Adresse)  
(Fødselsnr.) \_\_\_\_\_

er forhindret i at deltage i valgforsamlingen den \_\_\_\_\_ på grund af lovligt forfald, da jeg

<input type="checkbox"/>	Er udlagt på sygehus
<input type="checkbox"/>	Indsat i fængsel
<input type="checkbox"/>	Bor på plejehjem
<input type="checkbox"/>	Bor i beskyttet bolig
<input type="checkbox"/>	Bor i udlandet for mindre end 14 dage
<input type="checkbox"/>	Bor i alderet afholdelse

og giver hermed \_\_\_\_\_ (Dato)  
\_\_\_\_\_ (Adresse)  
(Fødselsnr.) \_\_\_\_\_

Fuldmagt til at udøve alle valgret ved valgforsamlingen den \_\_\_\_\_ i \_\_\_\_\_ sogn.

Publikation af afstemning til valgbestyrelsen på valgforsamlingen.  
Side 1 af 2 Godkendt af By-, Lands- og Kirkeministeriet 2018

# Optælling af stemmer

- Valgbestyrelsen (og evt. hjælpere) indsamler og tæller stemmerne
- Den kandidat, der har fået flest stemmer, er først valgt
  - Den med næstflest er derefter valgt
  - Osv. indtil menighedsrådet er fuldtalligt
- En kandidat skal have mindst én stemme for at kunne erklæres som valgt.
- Ved stemmelighed afgøres rækkefølgen ved lodtrækning

En stemmeseddel er ugyldig når:

- Det på baggrund af stemmesedlens udseende kan antages, at den ikke er udleveret og udfyldt på valgstedet,
- Det ikke er sikkert hvilke(n) kandidat(er) vælgeren har villet stemme på,
- Der er skrevet, tegnet eller der på anden måde er et særpræg på stemmesedlen,
- Stemmesedlen er revet itu

# Gode råd til optælling

- Valgbestyrelsen må få hjælp til at tælle stemmerne, men det er valgbestyrelsen der har ansvaret for, at resultatet er korrekt
  - *Valgbestyrelsen bør følge med i optællingen og sætte god tid af til det.*
- I kan tælle stemmerne på følgende måde:
  1. Tæl først alle stemmesedler, så I sikrer, at alle er indsamlet.
  2. Herefter fintælling af stemmerne, deres fordeling på kandidaterne og antallet af eventuelt blanke stemmer.

## Eventuel 2. afstemningsrunde

- Hvis der ikke afgives stemmer på tilstrækkeligt mange kandidater til at danne et fuldtalligt menighedsråd, gennemføres endnu en afstemningsrunde
- De kandidater der blev valgt ved første afstemningsrunde er valgt til menighedsrådet
- Hvis anden runde ikke fører til et fuldtalligt menighedsråd indkalder valgbestyrelsen til en ekstraordinær valgforsamling

## Valg af stedfortrædere

- Efter valg af kandidater til menighedsrådet, vælges stedfortrædere
- Stedfortrædere vælges efter samme måde som kandidaterne
- Der kan både stemmes på de personer, der ikke er valgt ind i menighedsrådet og på personer, der kun ønsker at være stedfortrædere
- Der er ingen begrænsning på antal stedfortrædere, der kan vælges

# Ekstraordinær valgforsamling

- Der skal afholdes ekstraordinær valgforsamling, hvis ikke menighedsrådet bliver fuldtalligt til valgforsamlingen
- Der skal indkaldes til den ekstraordinære valgforsamling senest en uge efter den ordinære valgforsamling dvs. **senest den 24. september 2024**
- Den ekstraordinære valgforsamling skal afholdes **den 8. oktober 2024**
  - I flersognspastorater kan den afholdes i perioden 8. oktober til 13. oktober
- Afholdes som den ordinære valgforsamling, inklusiv bekendtgørelse

***Der foretages udelukkende udfyldningsvalg***

- Gør opmærksom på valget
- Find hjælpere
- Find et egnet lokale
- Medbring dagsorden
- Overvej en mulig dirigent – og forbered vedkommende
- Sørg for stemmesedler med kendetegn og eventuelt i forskellige farver samt skriveredskaber
- Sørg for at der en tavle eller projektor til at vise afstemningsresultater
- Medbring valglisten i to eksemplarer
- Medbring printet beslutningsprotokolblanket
- Medbring printer til at udskrive beslutningsprotokol blanket til underskrift af valgbestyrelsen samt dirigent.
- Blanket til samtykkeerklæring
- Eventuelt redskaber til lodtrækning



# Efter afstemningen

- Efter afstemning skal valgbestyrelsen på valgforsamlingen:
  - Bekendtgøre resultatet af optællingen og det valgte menighedsråd
  - Orienterer om muligheden for at udløse afstemningsvalg
- Valgbestyrelsen udskriver blanketten med det indtastede resultatet som herefter underskrives af dirigent og valgbestyrelsen

# Program

1. Forberedelse af valget
2. Valglister og brug af valgsystemet
3. Valgforsamling – regler og gode råd
4. **Efter valgforsamlingen**



# Offentliggørelse af resultatet

- Resultatet skal offentliggøres i en lovpligtig annonce:
  - Hurtigst muligt og senest én uge efter valgforsamlingen, dvs. senest den **24. september 2024**
- Offentliggørelsen skal sikre at så mange som muligt bliver bekendt med, hvem der er valgt til menighedsrådet
- Offentliggørelsen skal som minimum ske:
  - Ved førstkommande gudstjeneste
  - På sognets hjemmeside
  - I de stedlige dagblade eller lokalaviser (enten i trykte eller elektroniske udgaver)

# Offentliggørelse af resultatet

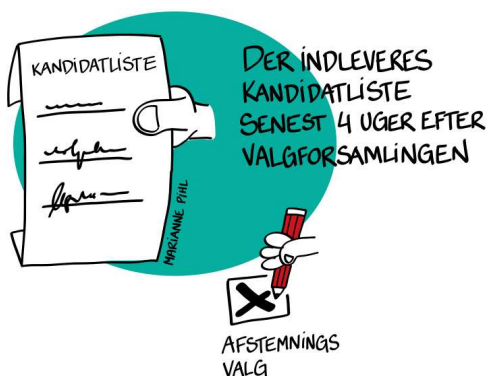
- Offentliggørelsen skal indeholde en orientering om muligheden for at udløse afstemningsvalg
  - Der kan indgives en kandidatliste dagen efter og senest fire uger efter valgforsamlingen dvs. fra den **18. september** til den **15. oktober 2024**
  - Af bekendtgørelsen skal det fremgå:
    - Hvor mange medlemmer, der skal vælges
    - Hvor mange stillere, der skal underskrive kandidatlisten (samme antal, som antal menighedsrådsmedlemmer, der skal vælges i sognet)
    - Menighedsrådets funktionsperiode
    - Hvor kandidatlisten kan afleveres (to bemyndigede heraf en med bopæl i sognet)
    - Hvornår kandidatlisten kan afleveres (mulighed for træffetider)
    - Kandidatlisten skal udarbejdes på en af Kirkeministeriet godkendt formular

# Indtastning af valgresultat

- Valgbestyrelsen skal indtaste resultatet af valgforsamlingen i Valgsystemet senest **den 24. september**
- Hvis stiftet skal stå for indtastningen, skal de have besked senest **den 3. september.**

**Opfordring: indtast resultatet så hurtigt som muligt**

# Evt. afstemningsvalg



Afstemningsvalget  
afholdes den 19.  
november

# Konstituering



- Det første møde for det nyvalgte menighedsråd er det konstituerende møde.
  - Her fordeles posterne mellem menighedsrådets medlemmer.
- Det førstvalgte medlem indkalder til mødet
- Læs mere om mødet på [godtfrastart.dk](http://godtfrastart.dk) – eller i den folder, som udsendes til alle

# Andre materialer og info

- Mere viden
  - [www.godtfrastart.dk](http://www.godtfrastart.dk)
- Tema om valg på FIN
  - Valgv vejledning med valgregler
  - Links til relevante sider
- Valgsystemet:  
[Valgsystem – IT-supportforum \(kirkenettet.dk\)](http://Valgsystem – IT-supportforum (kirkenettet.dk))

# Spørgsmål?

▪ Kontakt Landsforeningen af Menighedsråd:

• [valg@menighedsraad.dk](mailto:valg@menighedsraad.dk)

• Telefon 87 32 21 33

- Mandag til torsdag kl. 10.00-15.30
- Fredag kl. 10.00-13.00



▪ Spørgsmål til Valgsystemet – Folkekirkens It

• [valg-support@km.dk](mailto:valg-support@km.dk)

• Telefon: 70 20 25 35



***På valgaftenen er telefonerne åbne indtil klokken 22.00***