



LANDSFORENINGEN
AF MENIGHEDSRÅD

Velkommen til webinar:

Visioner – hvorfor og hvordan?

Din mikrofon er slået fra

1

Præsentation



Louise Theilgaard

Udviklingskonsulent
Organisation og Udvikling



Lisa Junge Jensen

Udviklingskonsulent
Organisation og Udvikling



LANDSFORENINGEN
AF MENIGHEDSRÅD

2

Lidt praktisk



Din mikrofon er slået fra



Hvis du har spørgsmål, skal du skrive dem i chatten



Webinaret og PowerPoint lægges efterfølgende på menighedsraad.dk

3

Om Landsforeningen af Menighedsråd



4

Spørgsmål om menighedsrådsarbejdet

- Kontakt Landsforeningen af Menighedsråd:
 - kontor@menighedsraad.dk
 - Telefon 87 32 21 33
 - Mandag til torsdag kl. 10.00-15.30
 - Fredag kl. 10.00-13.00

5

Hvad kommer vi igennem i dag?

- Hvad er en vision?
- Hvorfor er det en god idé at have en?
- Hvordan ser processen ud?
- Eksempler på visioner
- Hvordan kan I komme i gang?

6

Skriv i chatten

- Har I en vision i din kirke?
- Har du selv været med til at udarbejde den – eller har I ”arvet” den fra det tidligere råd?



7

Hvad er en vision?

En vision er et billede af, hvordan man ønsker, organisationen (kirken) skal være i fremtiden

Vision kommer fra det latinske visio = syn/drømmesyn

H C S

1 8 0 7

8

Hvorfor udarbejde en vision?

Fordi en vision kan understøtte jeres arbejde;

- Den motiverer, skaber retning og inspirerer
- Tvinger jer til at se tingene i et længere perspektiv
- Kan være med til at understøtte beslutningsprocesser

Husk at gøre den synlig fx på:

- Jeres hjemmeside
- I kirken
- I sognegården (på toilettet)



9



10



Hvad er det vi vil? Det kan være det svære...

"Søde, lille filurkat, vil du ikke nok fortælle mig, hvilken vej jeg skal gå for at komme herfra ... ?"

"Det afhænger jo en hel del af, hvor du vil hen", sagde katten.

"Det er mig temmelig ligegyldigt ...", sagde Alice.

"Så kan det jo også være det samme, hvilken vej du går", sagde katten.

"-bare jeg kommer et eller andet sted hen", føjede hun til som en slags forklaring.

"Åh, det gør du sikkert", sagde katten, "når bare du går tilstrækkelig langt."

**Vær opmærksom på, om
visionen matcher jeres virkelighed?**



Centrale begreber i visionsprocessen - (ideelt set)



Vejen derhen?

Visionen – Fx; Vi vil være en kirke for alle aldersgrupper i sognet



Mål - Hvilke mål skal vi opnå?



Strategi – Hvilke handlinger skal der til for at nå målet?



Handlingsplan – hvem skal gøre hvad og hvornår?

(Handlingsplanen skal hele tiden understøtte visionen)

Eksempel A

Vision:

At det må blive naturligt for alle i sognet at deltage i gudstjeneste og kirkelige handlinger

Mål:

- der holdes gudstjeneste under mange forskellige former
- der gives mange forskellige anledninger til at gå i kirke
- at musik og sang er en væsentlig del af gudstjenestelivet

Eksempel B

Vision

- At bringe mennesker til levende tro på og efterfølgelse af Jesus Kristus

Mission

- At være en menighed, hvor budskabet om Jesus Kristus formidles klart
- At skabe et indbydende og varmt menighedsfællesskab
- At formidle Jesu kærlighed i ord og handling til mennesker i og uden for kirken

Værdier

- Bibeltroskab - Fællesskab - Engagement
Ejerskab – Åbenhed – Kreativitet - Omsorg

Eksempel C

- Lille by kirke skal være en rummelig, tidssvarende og alsidig kirke, der kalder til tro, og som – med udgangspunkt i kirkens profil - af alle i menigheden opleves som kirke netop for dem, og som udfordrer og tjener menigheden og den ikke-kirkevante.



Refleksionsøvelse

Tænk individuelt i 2 min.
Skriv efterfølgende i chatten

- *Hvilken af de tre eksempler (A, B eller C) tænker du, er mest håndterbar at arbejde med?*
- *....og hvorfor?*



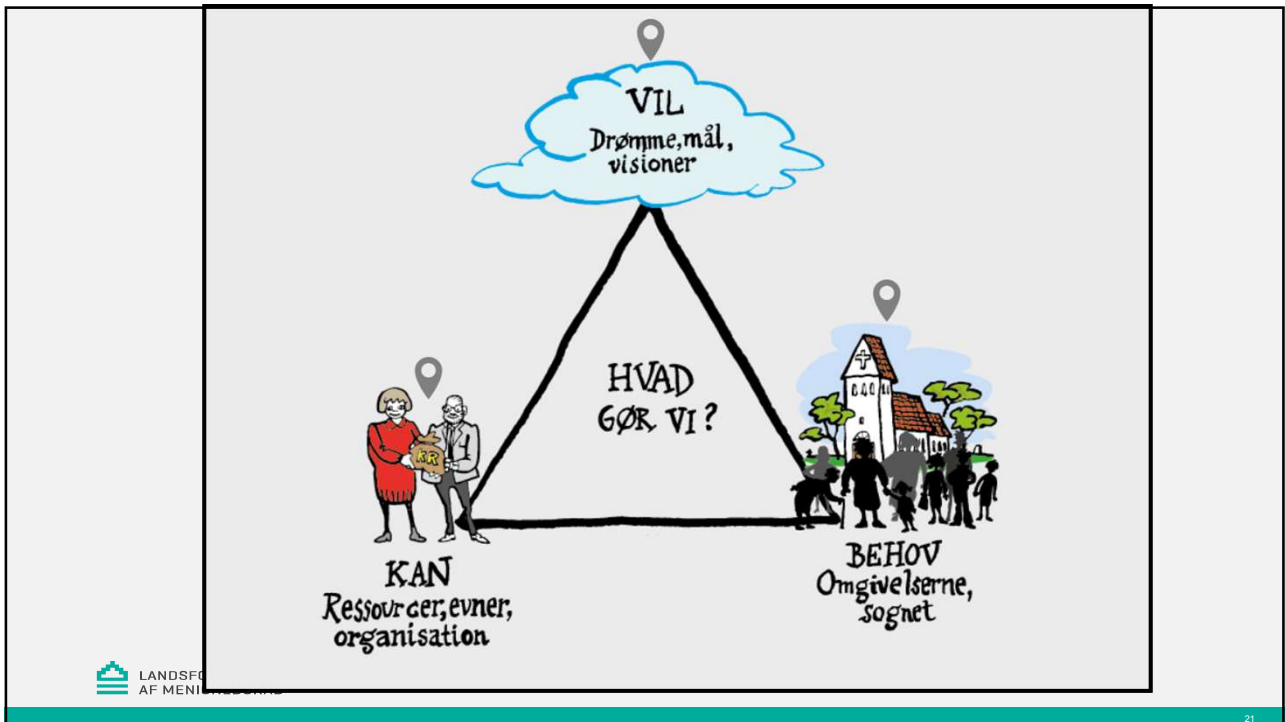


19

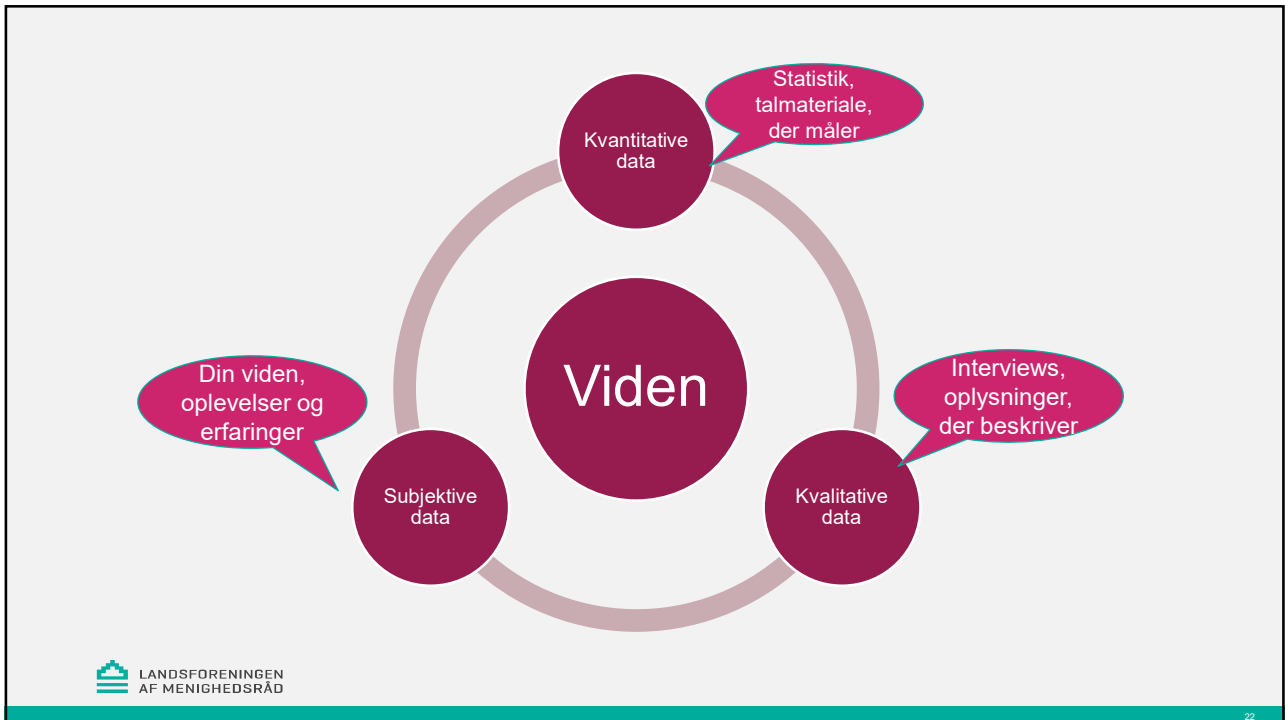
En vision i to forskellige versioner:

1. Lilleby kirke skal være en rummelig, tidssvarende og alsidig kirke, der kalder til tro, og som af alle i menigheden opleves som kirke netop for dem, og som tjener menigheden og den ikke-kirkevante
2. Lilleby kirke skal være en relevant og alsidig kirke for folk og samtiden, der omfavner sognets indbyggere med deres forskelligheder. Et væksthus for tro, for både store og små, som opleves nærværende fordi vi tør tage folk i hånden, se dem i øjnene og invitere ind så alle, nye som gamle ansigter, får lyst til at bruge kirken.

20



21



22

Kom i gang med at arbejde med visioner

En vision kommer ikke af sig selv
– det kræver at det prioriteres og
der afsættes tid til det

Sæt visioner på dagsordenen

- Tal om jeres visioner og prioriteringer og lad det afspejles i jeres dagsorden
 - På den måde kan I sikre fremdrift
- Ofte kommer punkter, hvor der drøftes holdninger og værdier til sidst på dagsordenen
- Prøv at vende det om!



Afhold fx en temadag om visioner

- Sæt mindst 3-4 timer af til at udarbejde en vision
 - Fx en aften fra 17.00 – 21.00
- Inviter alle medarbejderne
- Nedsæt evt. en arbejdsgruppe der arbejder videre med processen

Arbejdet kan inddrages i 3 faser:

1. Tilbageblik
 - Hvordan vil vi beskrive vores lokalområde i dag?
2. Fremadskuende
 - Hvilke drømme har vi for vores kirke de kommende år? Husk at begrunde, hvorfor.
 - Hvad skal kendetegne vores kirke i fremtiden? Husk at begrunde, hvorfor.
3. Udkast til vision
 - Brug jeres refleksioner fra fase 1 og 2 til at lave et udkast til en formuleret vision.

Få hjælp til faciliteringen af en visionsdag

- Kontakt Landsforeningen af Menighedsråd:
 - kontor@menighedsraad.dk
 - Telefon 87 32 21 33
 - Mandag til torsdag kl. 10.00-15.30
 - Fredag kl. 10.00-13.00






Spørgsmål fra jer

27

Tre vigtige pointer fra i dag!

1. En vision giver jer retning på jeres arbejde
2. I får talt om det kirkelige indhold
3. Det giver fællesskab



28

Vores næste webinarer

Ny overenskomst gravermedhjælpere - fra timeløn til månedsløn
26. marts kl. 16.30 den 2. april kl. 8.30

Ansættelsesbeviser fortsat, arbejdstidsregler og tjenesteplaner fortsat
8. april 16.30 og 9. april 8.30

Præsentation af skabeloner til brug for beregning af normtid, arbejdstidsplanlægning og opgørelse af arbejdstid
22. april 16.30 og 23. april 8.30


Samarbejde ml. menighedsråd – hvordan?
9. april kl. 16.30 eller 10. april kl. 8.15

Bag kulisserne: Intro til LM's politiske arbejde, politisk indflydelse
14. maj kl. 16.30 eller 15. maj kl. 8.15

Bag kulisserne: Intro til LM's politiske arbejde, rammer for menighedsrådene
21. maj kl. 16.30 eller 22. maj kl. 8.15

Alle webinarer optages og lægges efterfølgende på menighedsraad.dk

Tilmeld dig her:



Tak for nu

Ring til os - eller til en af vores gode kollegaer



Spørgsmål om menighedsrådsarbejdet

- Kontakt Landsforeningen af Menighedsråd:
- kontor@menighedsraad.dk
- Telefon 87 32 21 33
 - Mandag til torsdag kl. 10.00-15.30
 - Fredag kl. 10.00-13.00